













ภาคผนวก ข

ภาพถ่ายการปฏิบัติตามมาตรการ


รายงานผลการปฏิบัติตามมาตรการป้องกันและแก้ไขผลกระทบสิ่งแวดล้อมและมาตรการติดตามตรวจสอบผลกระทบสิ่งแวดล้อม
โครงการโครงการ รัชดา ซิตี 18 (อาคารพลอยและอาคารไพลิน)
ฉบับเดือน มกราคม - มิถุนายน 2567 (ระยะเปิดดำเนินการ)

	
<p>ภาพที่ 1 หลอดไฟประหยัดพลังงาน</p>	<p>ภาพที่ 2 ป้ายรณรงค์ประหยัดน้ำ</p>
	
<p>ภาพที่ 3 ถังดำรงในถังขยะ</p>	<p>ภาพที่ 4 ป้ายประชาสัมพันธ์การแยกขยะ</p>
	
<p>ภาพที่ 5-6 ถังขยะตามชั้น</p>	

	
ภาพที่ 7 พนักงานเก็บรวบรวมขยะมูลฝอยไป จุดพักมูลฝอยรวม	ภาพที่ 8 รถเก็บขยะสำนักงานเขตห้วยขวางเข้ามาเก็บขยะ ภายในโครงการ
	
ภาพที่ 9 ถังเก็บน้ำชั้นดาดฟ้าอาคารพลอย	ภาพที่ 10 ถังเก็บน้ำชั้นดาดฟ้าอาคารไพลิน
	
ภาพที่ 11 ถังเก็บน้ำชั้นใต้ดินอาคารพลอย	ภาพที่ 12 ถังเก็บน้ำชั้นใต้ดินอาคารไพลิน

	
ภาพที่ 13-14 ป้อนน้ำ	
	
ภาพที่ 15 ระบบบำบัดน้ำเสีย	ภาพที่ 16 พนักงานทำความสะอาดจุดพักขยะรวม
	
ภาพที่ 17 ลานจอดรถ	ภาพที่ 18 ป้ายสัญญาณจราจร

รายงานผลการปฏิบัติตามมาตรการป้องกันและแก้ไขผลกระทบสิ่งแวดล้อมและมาตรการติดตามตรวจสอบผลกระทบสิ่งแวดล้อม
โครงการโครงการ รัชดา ซิตี 18 (อาคารพลอยและอาคารไพลิน)
ฉบับเดือน มกราคม - มิถุนายน 2567 (ระยะเปิดดำเนินการ)



ภาพที่ 19 ป้ายสัญญาณเตือนจุดเสี่ยงเกิดอุบัติเหตุ




ภาพที่ 20 สันนุนชะลอความเร็ว









ภาพที่ 21-22 พนักงานรักษาความปลอดภัย




ภาพที่ 23 ไฟส่องสว่างภายในอาคาร



ภาพที่ 24 ไฟส่องสว่างรอบโครงการ

	
<p>ภาพที่ 25 หม้อแปลงไฟฟ้าแรงสูง</p>	<p>ภาพที่ 26 ไฟฉุกเฉิน</p>
	
<p>ภาพที่ 27 Alarm bell</p>	<p>ภาพที่ 28 Fire Alarm Manual Station</p>
	
<p>ภาพที่ 29 ถังดับเพลิงมือถือ</p>	<p>ภาพที่ 30 ตู้อุปกรณ์ดับเพลิง</p>

รายงานผลการปฏิบัติตามมาตรการป้องกันและแก้ไขผลกระทบสิ่งแวดล้อมและมาตรการติดตามตรวจสอบผลกระทบสิ่งแวดล้อม
โครงการโครงการ รัชดา ซิตี 18 (อาคารพลอยและอาคารไพลิน)
ฉบับเดือน มกราคม - มิถุนายน 2567 (ระยะเปิดดำเนินการ)

	
<p>ภาพที่ 31 หัวรับน้ำดับเพลิง</p>	<p>ภาพที่ 32 ป้ายแสดงเส้นทางการหนีไฟ</p>
	
<p>ภาพที่ 33-34 บันไดหนีไฟ</p>	
	
<p>ภาพที่ 35-36 จุดรวมพล</p>	



ภาพที่ 37-38 ภายในและภายนอกอาคารใช้สีอ่อน



ภาพที่ 39-42 พืชสีเขียวภายในโครงการ




ภาพที่ 43 เครื่องใช้ไฟฟ้าประหยัดไฟเบอร์ 5





ภาพที่ 44 รางระบายน้ำ




ภาพที่ 45 ท่อยึน



ภาพที่ 46 จุดพักขยะก่อนทิ้งบริเวณข้างโครงการ



ภาพที่ 47-48 สูดกากตะกอน




รายงานผลการปฏิบัติตามมาตรการป้องกันและแก้ไขผลกระทบสิ่งแวดล้อมและมาตรการติดตามตรวจสอบผลกระทบสิ่งแวดล้อม
โครงการโครงการ รัชดา ซิตี 18 (อาคารพลอยและอาคารไพลิน)
ฉบับเดือน มกราคม - มิถุนายน 2567 (ระยะเปิดดำเนินการ)



ภาพที่ 55-56 พื้นที่ดาดฟ้าของอาคาร



ภาพที่ 57-58 พนักงานดูแลรักษาพื้นที่สีเขียว



ภาพที่ 59-60 ตรวจสอบระบบป้องกันอัคคีภัย